

Robinet de lavabo automatique BINOPTIC 2

Réf. 382010

Secteur, TC 190 mm, robinet d'arrêt, L. 220




DESCRIPTION

Robinet de lavabo automatique BINOPTIC 2 - Réf. 382010





Robinet de lavabo automatique chromé pour traversée de cloison :
 Alimentation sur secteur 230/6 V.
 Électrovanne antistagnation et module électronique intégrés dans le corps de la robinetterie.
 Débit pré réglé à 3 l/min à 3 bar, ajustable de 1,4 à 6 l/min.
 Aérateur antitartre.
 Rinçage périodique paramétrable (pré réglé à ~60 secondes toutes les 24 h après la dernière utilisation).
 Robinetterie en Inox murale.
 Détecteur de présence optimisé en bout de bec.
 Sécurité antiblocage en écoulement.
 Bec à intérieur lisse et à faible contenance (limite les niches bactériennes).
 Paramétrage manuel de la portée de détection, du rinçage périodique et lancement de chocs thermiques.
 Adapté aux PMR.
 Garantie 30 ans.

CARACTÉRISTIQUES TECHNIQUES

Robinet de lavabo automatique BINOPTIC 2 - Réf. 382010

Alimentation	Secteur 230/6 V
Raccordement	M1/2"
Technologie	Automatique
Longueur de bec	220 mm
Débit	3 l/min
Finition	Chromée
Normes	ACS
Garantie	

AVANTAGES

-  Hyper-économie d'eau de 90%
-  Hygiène : aucun contact manuel
-  Rinçage périodique antiprolifération bactérienne
-  Aide au diagnostic par LED

