

# Porte-balai mural avec brosse WC Be-Line®

Réf. 4048C

Modèle à fixer avec blocage antivol

## DESCRIPTION

Porte-balai mural avec brosse WC Be-Line® - Réf. 4048C




Porte-balai mural avec brosse WC Be-Line®.  
Modèle fort de porte-balai mural avec brosse toilette : fixation avec blocage antivol.

Inox 304 bactériostatique époxy anthracite métallisé.  
Nettoyage facile : cuvette plastique amovible par le haut.  
Cuvette plastique avec réservoir : évite à la brosse du balai de stagner dans l'eau résiduelle et limite le risque d'éclaboussures lors des prochaines utilisations.

Épaisseur Inox : corps 1 mm.  
Dimensions : Ø 90 x 330 mm.  
Garantie 30 ans.





## CARACTÉRISTIQUES TECHNIQUES

Porte-balai mural avec brosse WC Be-Line® - Réf. 4048C

Hauteur	330 mm
Largeur	Ø 90 mm
Épaisseur	1 mm
Finition	Inox 304 époxy anthracite métallisé
Normes	
Garantie	
Réparabilité	



## AVANTAGES

-  Nettoyage aisé : cuvette amovible avec réservoir
-  Antivandalisme : blocage antivol
-  Adapté à un usage intensif dans les collectivités
-  Inox 304 : limite le développement bactérien

