

Porte-balai mural avec brosse WC Be-Line®

Réf. 4048C

Modèle à fixer avec blocage antivol

DESCRIPTION

Porte-balai mural avec brosse WC Be-Line® - Réf. 4048C




Porte-balai mural avec brosse WC Be-Line®.
Modèle fort de porte-balai mural avec brosse toilette : fixation avec blocage antivol.

Inox 304 bactériostatique époxy anthracite métallisé.
Nettoyage facile : cuvette plastique amovible par le haut.
Cuvette plastique avec réservoir : évite à la brosse du balai de stagner dans l'eau résiduelle et limite le risque d'éclaboussures lors des prochaines utilisations.

Épaisseur Inox : corps 1 mm.
Dimensions : Ø 90 x 330 mm.
Garantie 30 ans.

CARACTÉRISTIQUES TECHNIQUES

Porte-balai mural avec brosse WC Be-Line® - Réf. 4048C

Hauteur	330 mm
Largeur	Ø 90 mm
Épaisseur	1 mm
Finition	Inox 304 époxy anthracite métallisé
Normes	
Garantie	
Réparabilité	



AVANTAGES



Nettoyage aisé : cuvette amovible avec réservoir



Antivandalisme : blocage antivol



Adapté à un usage intensif dans les collectivités



Inox 304 : limite le développement bactérien

