

Barre de douche droite Be-Line® anthracite avec support douchette

Réf. 511946C

Aluminium époxy anthracite métallisé

DESCRIPTION

Barre de douche droite Be-Line® anthracite avec support douchette - Réf. 511946C

Barre droite Be-Line® Ø 35, avec support douchette, pour personne à mobilité réduite (PMR).

Utilisation comme barre de maintien verticale et barre de douche ou baignoire.

Accroche pommeau de douche anthracite métallisé avec manette ergonomique.

Ajout possible d'un porte-savon coulissant (à commander séparément).

Tube aluminium, épaisseur : 3 mm. Pieds en aluminium massif.

Profil rond Ø 35 avec plat ergonomique antirotation pour une préhension optimale.

Finition aluminium époxy anthracite métallisé permettant un bon contraste visuel avec les murs clairs.

Surface homogène facilitant l'entretien et l'hygiène.

Écartement entre la barre et le mur de 38 mm : encombrement minimum interdisant le passage de l'avant-bras afin d'éviter les risques de fractures lors d'une chute.

Fixations invisibles.

Livrée avec vis Inox Ø 8 x 70 mm pour mur béton.




Hauteur : 1 050 mm.

Testée à plus de 200 kg. Maximum utilisateur recommandé : 135 kg.

Barre garantie 30 ans. Marquage CE.

CARACTÉRISTIQUES TECHNIQUES

Barre de douche droite Be-Line® anthracite avec support douchette - Réf. 511946C

Hauteur	1050 mm
Diamètre	Ø 35
Ecartement au mur	38 mm
Épaisseur	3 mm
Finition	Aluminium époxy anthracite métallisé
Normes	 
Garantie	



AVANTAGES



Design innovant adapté à tous



Confort : plat ergonomique antirotation



Testée à plus de 200 kg



Ecartement au mur de 38 mm : encombrement minimum

