

# Pommeau de douche TONIC JET

Réf. 712000

Antitartre



## DESCRIPTION

Pommeau de douche TONIC JET - Réf. 712000





Pommeau de douche fixe antitartre encastrable :  
 Débit 6 l/min à 3 bar.  
 Régulation automatique du débit.  
 Diffuseur antitartre et antiligature à jet orientable.  
 Laiton massif chromé.  
 Fixation avec vis de blocage invisible.  
 Vidage systématique après utilisation (pas de rétention d'eau ni d'impuretés).  
 Arrivée M1/2".  
 Garantie 30 ans.

## CARACTÉRISTIQUES TECHNIQUES

Pommeau de douche TONIC JET - Réf. 712000

Raccordement	1/2"
Profondeur	75 mm
Débit	6 l/min
Normes	ACS WRAS W WELS CE
Garantie	30 ANS GARANTIE

## AVANTAGES

-  Économie d'eau de 80 %
-  diffuseur antitartre, aucune rétention d'eau
-  Jet orientable en forme de cône
-  laiton massif chromé, nouvelle buse antiligature

