

## Porte-balai mural avec brosse WC

Réf. 4048P

Modèle à fixer avec blocage antivol

### DESCRIPTION

Porte-balai mural avec brosse WC - Réf. 4048P

Porte-balai mural avec brosse WC.  
Modèle fort de porte-balai mural avec brosse toilette : fixation avec blocage antivol.

Inox 304 bactériostatique poli brillant.

Nettoyage facile : cuvette plastique amovible par le haut.

Cuvette plastique avec réservoir : évite à la brosse du balai de stagner dans l'eau résiduelle et limite le risque d'éclaboussures lors des prochaines utilisations.




Épaisseur Inox : corps 1 mm.

Dimensions : Ø 90 x 330 mm.

Pot à balai WC garanti 30 ans.





### CARACTÉRISTIQUES TECHNIQUES

Porte-balai mural avec brosse WC - Réf. 4048P

|              |   |
|--------------|---|
| Hauteur      | 330 mm  |
| Largeur      | Ø 90 mm   |
| Épaisseur    | 1 mm  |
| Finition     | Inox 304 poli brillant  |
| Normes       |  |
| Garantie     |  |
| Réparabilité |  |



### AVANTAGES

-  Nettoyage aisé : cuvette amovible avec réservoir
-  Antivandalisme : blocage antivol
-  Adapté à un usage intensif dans les collectivités
-  Inox 304 : limite le développement bactérien

