

# Siège de douche rabattable Grand Confort

Réf. 510420N

Siège mural rabattable




## DESCRIPTION

**Siège de douche rabattable Grand Confort - Réf. 510420N**





Siège de douche rabattable Grand Confort HR.  
Siège mural rabattable à fixer.  
Siège de douche pour handicapé, personne à mobilité réduite (PMR).  
Modèle large.  
Traitement antibactérien de l'assise : protection optimale contre le développement bactérien et les moisissures.  
Retenue en position verticale. Descente freinée.  
Adapté à un usage intensif en collectivité ou milieu hospitalier.  
Assise pleine déclipable réalisée en polymère haute résistance.  
Surface uniforme, non poreuse facilitant l'entretien et l'hygiène.  
Bonne résistance aux produits chimiques (Bétadine® ...) et de nettoyage.  
Traitement anti-UV.  
Agréable et chaud au toucher.  
Structure en tube inox 304 bactériostatique Ø 32.  
Finition inox époxy blanc.  
Fixations invisibles par platine inox 304, de 4 mm d'épaisseur.  
Livré avec vis inox pour mur béton.  
Dimensions : 506 x 420 x 138 mm.  
Encombrement replié : 95 x 540 mm.  
Testé à plus de 200 kg : maximum utilisateur recommandé : 135 kg.  
Siège mural rabattable garanti 30 ans. Marqué CE.

## CARACTÉRISTIQUES TECHNIQUES

**Siège de douche rabattable Grand Confort - Réf. 510420N**

|            |   |
|------------|---|
| Hauteur    | 138 mm  |
| Profondeur | 506 mm  |
| Largeur    | 420 mm  |
| Finition   | Inox époxy blanc  |
| Normes     |   |
| Garantie   |    |

## AVANTAGES

-  Traitement antibactérien
-  Confort : assise large et ergonomique
-  Nettoyage aisé : assise pleine
-  Sécurité maximale : testé à plus de 200 kg

